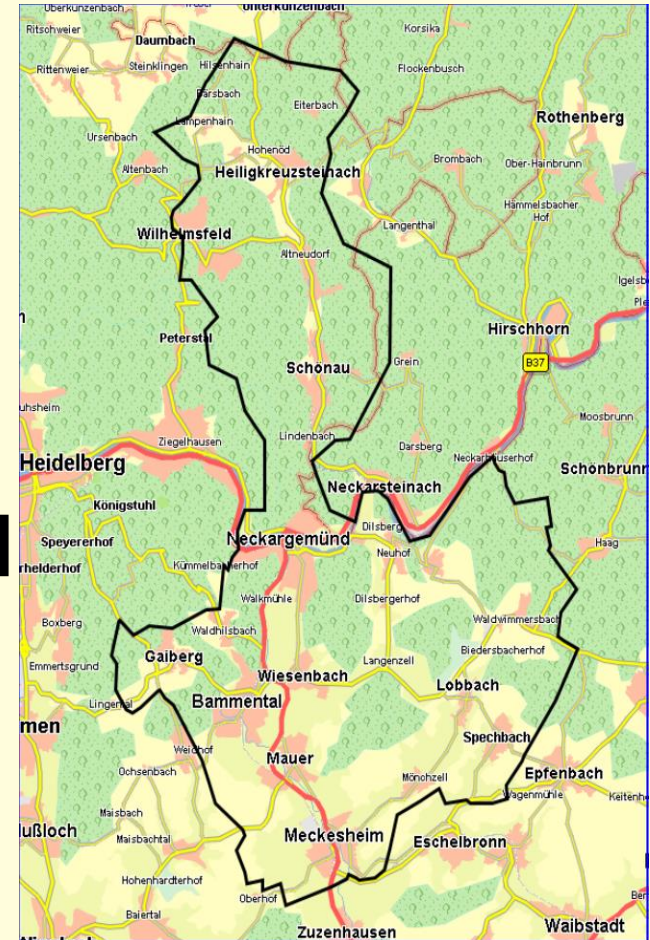


# Kriminalitäts- und Verkehrsunfallentwicklung im Jahr 2022 im Bereich des Polzeireviers Neckargemünd Gemeinde Gaiberg

Gerhard Mackert  
Erster Kriminalhauptkommissar  
Bahnhofstraße 39, 69151 Neckargemünd, Tel. 06223/9254-100



# Überregionale Entwicklungen

- **Anstieg der erfassten Straftaten**

- landesweit um 13,1 % (550.008)
- präsidiumsweit um 17,8% (65.118)
- im Rhein-Neckar-Kreis um 9,0% (22.596)

- **Anstieg der Häufigkeitsziffern**

- landesweit: 4.944 (+564)
- präsidiumsweit: 6.383 (+946)
- im Rhein-Neckar-Kreis: 4.116 (+334)

- **Rückgang der Aufklärungsquoten**

- landesweit: 61,4% (-3,8)
- präsidiumsweit: 57,5% (-2,9%)
- im Rhein-Neckar-Kreis: 56,8 % (-3,9%)

# **Bewertung / Analyse**

## **(Bereich des Polizeipräsidiums Mannheim)**

- Aufhebung pandemiebedingter Einschränkungen wirkt sich auf Kriminalstatistik aus
- Zahl der Gesamtstraftaten deutlich unter dem Vor-Corona-Niveau 2019
- Auch im 10-Jahres-Vergleich Rückgang der Straftaten um gut 6 Prozent
- Positive Langzeitentwicklung der Sicherheit im öffentlichen Raum
- Aufklärungsquote ist leicht auf 57,5 Prozent gesunken, im Langzeitvergleich (10 Jahre) um 3,1 Prozent gestiegen
- Telefonbetrüger scheitern in 99 Prozent aller Fälle, deutlicher Rückgang der Schadenssumme

- Anzeigebereitschaft von Opfern häuslicher Gewalt weiter gestiegen
- Eigentumsdelikte verzeichnen hohen Zuwachs nach Wegfall Corona bedingter Beschränkungen, im 10-Jahres-Vergleich allerdings einen deutlichen Rückgang
- Sexualdelikte steigen dem Landestrend folgend erneut an, Verbreitung pornografischer Schriften in Verbindung mit unbedarftem Umgang über Apps und anderer sozialer Kontaktmedien wiederholt eine der Hauptursachen
- Überdurchschnittliche Rückgänge bei Gesamtstraftaten und Straftaten im öffentlichen Raum.

# Polzeirevier Neckargemünd

	Ø-Wert 5 Jahre	2018	2019	2020	2021	2022	Änderung	
							absolut	in %
Einwohner	48.902	48.923	48.865	48.883	48.978	48.862	-116	-0,2
Häufigkeitszahl (Kriminalitätsbelastung) <sup>2</sup>	3.155	2.915	3.221	3.715	3.116	2.806	-310	-9,9
<b>Straftaten gesamt</b>	<b>1.543</b>	<b>1.426</b>	<b>1.574</b>	<b>1.816</b>	<b>1.526</b>	<b>1.371</b>	<b>-155</b>	<b>-10,2</b>
<b>aufgeklärte Fälle</b>	<b>974</b>	<b>817</b>	<b>936</b>	<b>1.192</b>	<b>1.019</b>	<b>907</b>	<b>-112</b>	<b>-11,0</b>
<b>Straft. ges. o. AufenthG/AsylVfG</b>	<b>1.538</b>	<b>1.424</b>	<b>1.568</b>	<b>1.809</b>	<b>1.524</b>	<b>1.365</b>	<b>-159</b>	<b>-10,4</b>
Bearbeitungsanteil Kriminalpolizei	15,2%	13,3%	16,1%	17,6%	14,6%	14,4%	-0,2	

## **Entwicklungen im Zuständigkeitsbereich des Polizeireviers Neckargemünd**

- Rückgang der erfassten Straftaten von 1.526 auf 1.371 (-155 Fälle)  
deutlich unter den 5-Jahres-Schnitt (1.543 Fälle)
- Rückgang der Häufigkeitsziffer: 2.806 (-310)  
bei leicht gesunkener Einwohnerzahl (-116)
- Etwa gleichbleibende Aufklärungsquote: 66,2% (-0,6%)
- Etwa gleichbleibender Bearbeitungsanteil Kriminalpolizei: 14,4% (-0,2%)

# Gemeinde Gaiberg

- Fünf erfasste Straftaten mehr  
42 (2021) auf 47 (2022)
- Häufigkeitsziffer / Kriminalitätsbelastung leicht erhöht  
von 1.760 (2021) auf 1.975 (2022) – deutlich unterdurchschnittlich
- Aufklärungsquote gestiegen von  
von 50,0% (2021) auf 57,4% (+7,4) - im präsidiumsweiten Durchschnitt

	Ø-Wert 5 Jahre	2018	2019	2020	2021	2022	Änderung	
							absolut	in %
Einwohner	2.379	2.356	2.383	2.392	2.386	2.380	-6	-0,3
Häufigkeitszahl (Kriminalitätsbelastung)	1.968	2.419	1.972	1.714	1.760	1.975	215	12,2
Straftaten gesamt	47	57	47	41	42	47	5	11,9
aufgeklärte Fälle	23	19	29	21	21	27	6	28,6
Straftaten (ohne AsylVG/AufenthG)	47	57	47	41	42	47	5	11,9
Bearbeitungsanteil Kriminalpolizei	18,4%	15,8%	25,5%	14,6%	21,4%	14,9%	-6,5	



- Keine **Straftat gegen das Leben**
- Kein **Sexualdelikte**
- Etwa gleichbleibende Zahl von **Rohheitsdelikten** / Delikte gegen die **persönliche Freiheit** (6 / +1) - alle Fälle geklärt
- Mehr **Diebstähle** (9 / +7) bei schlechter Aufklärungsquote - kein Fall geklärt
- Weniger **Vermögens - und Fälschungsdelikte** (11 / -6) bei erheblich gestiegener Aufklärungsquote (63,6% = +28,3%)
- Mehr **Sachbeschädigungen** (8 / +4) bei gesteigerter Aufklärungsquote auf niedrigem Niveau (25%)
- Verstöße gegen das **Betäubungsmittelgesetz** vergleichsweise unbedeutend (1 / -2) / Fall geklärt

Straftaten Gesamt	Ø 5 Jahre	2018	2019	2020	2021	2022	Zu-Abnahme (Vorjahr)	Zu- Abnahme (Vorjahr) in %	AQ
PR-Bereich Neckargemünd	1.543	1426	1574	1816	1526	1371	-155	-10,2	66,2
Neckargemünd	621	580	687	691	598	549	-49	-8,2	67,0
Schönau	107	125	89	109	107	105	-2	-1,9	74,3
Bammental	227	192	199	386	188	172	-16	-8,5	54,7
Meckesheim	199	195	195	209	215	180	-35	-16,3	76,1
Mauer	84	54	94	103	82	86	+4	+4,9	60,5
Gaiberg	47	57	47	41	42	47	+5	+11,9	57,4
Lobbach	57	47	58	71	63	46	-17	-27,0	56,5
Heiligkreuzsteinach	41	41	45	44	40	34	-6	-15,0	70,6
Spechbach	27	25	20	30	27	34	+7	+25,9	64,7
Wiesenbach	60	56	68	48	75	52	-23	-30,7	65,4
Wilhelmsfeld	73	54	71	84	89	66	-23	-25,8	68,2

# Verkehrsunfall-Lagebild 2022







## Gemeinde Gaiberg

- Verkehrsunfälle etwa gleichbleibend (60 = -1)
  - davon 39 Kleinstunfälle (-3)
  - Verkehrsunfälle mit Personenschäden: 4 (+1)
  - Tote: 0 (+-0)
  - Schwerverletzte: 5 (+4)
  - Leichtverletzte: 4 (+2)
- Gleichbleibende Anzahl Rad-Unfälle (3 = +-0), davon 2 Schwer- und 1 Leichtverletzte
- Keine Fußgänger-Unfälle
- Mehr LKW-Unfälle (3 = +3)

- Keine **Motorrad-Unfälle**
- Zwei **Unfälle mit Kindern** (2 = +2), davon jedoch ein schwerverletztes und drei leichtverletzte Kinder
- Kein **Schulwegunfall**
- Weniger **Verkehrsunfallfluchten** (7 = -8)

# Unfallverursacher / Besondere Unfallursachen

- Junge Fahrer (18-24 Jahre): 2 (+-0)
- Senioren (+65 Jahre): 6 (+2)
- Unfall unter Alkohol: 0 (+-0)
- Unfälle unter Drogeneinfluss: 0 (+-0)

Jahr	2018	2019	2020	2021	2022	+/- Zu- /Abnahm e
<b>VU-gesamt</b>	56	55	42	61	60	 -1
davon VU in EUSka	41,1%	43,6%	42,9%	31,1%	35,0%	
davon Kleinst-VU	33	31	24	42	39	 -3
davon VU-Personenschaden	4	8	5	3	4	 +1
Tote	0	1	0	0	0	 +0
Schwerverletzte	0	2	2	1	5	 +4
Leichtverletzte	4	10	4	2	4	 +2



# Besondere Fälle

- Ab Jahresbeginn bis zur Jahresmitte demonstrieren „Montagsspaziergänger/-innen“ regelmäßig gegen die Corona-Politik im gesamten Zuständigkeitsbereich. Schwerpunkte beim Prev. Neckargemünd: Bammental und Mauer
- Ganzjährige Serien von Schockanrufen, WhatsApp-Betrügereien, „Enkeltricks“ und „falschen Polizeibeamten“ mit erheblichen Schäden.

- 19./20.03. Einbruch in Doppelhaushälfte in Gaiberg
- 27.6.: In Gaiberg fährt ein 10-jähriger mit seinem Fahrrad ohne Helm talwärts. Im Bereich der Hauptstraße kollidiert er ungebremst mit einem entgegen kommenden Bus. Der Junge wird verletzt in ein Krankenhaus eingeliefert. Sachschaden: ca. 2.000 €.
- Mitte November: In Gaiberg werden 300 Europaletten auf einem Supermarktparkplatz gestohlen.



- 18.11.: Verkehrsunfall zwischen Gaiberg und Bammental auf der L600. Pkw rutscht in den Straßengraben, prallt gegen die Böschung und überschlägt sich. Die verletzte Fahrerin wird ins Krankenhaus gebracht.
- 27.11.: Frontalzusammenstoß auf der L600 Nähe Gaiberg - 4 beteiligte Pkw, 6 Verletzte ca. 60 000 € Schaden