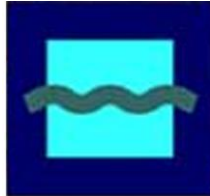


Zweckverband Gruppenwasserversorgung "Unteres Elsenzthal"

Sitz Bammental



Jahresabschluss zum 31.12.2020

Bilanz

Gewinn- und Verlustrechnung

Vergleich Erfolgsrechnung Ansatz/Ergebnis

Vermögensplanabrechnung

Anhang

Entwicklung Anlagevermögen

Lagebericht

Umlageabrechnung mit Verbandsgemeinden

Beschlussvorschlag

Verbandsmitglieder:

Gemeinde Bammental

Gemeinde Gaiberg

Gemeinde Mauer

Stadtwerke Neckargemünd GmbH (Stadtteil Neckargemünd-Waldhilsbach)

Gemeinde Wiesenbach



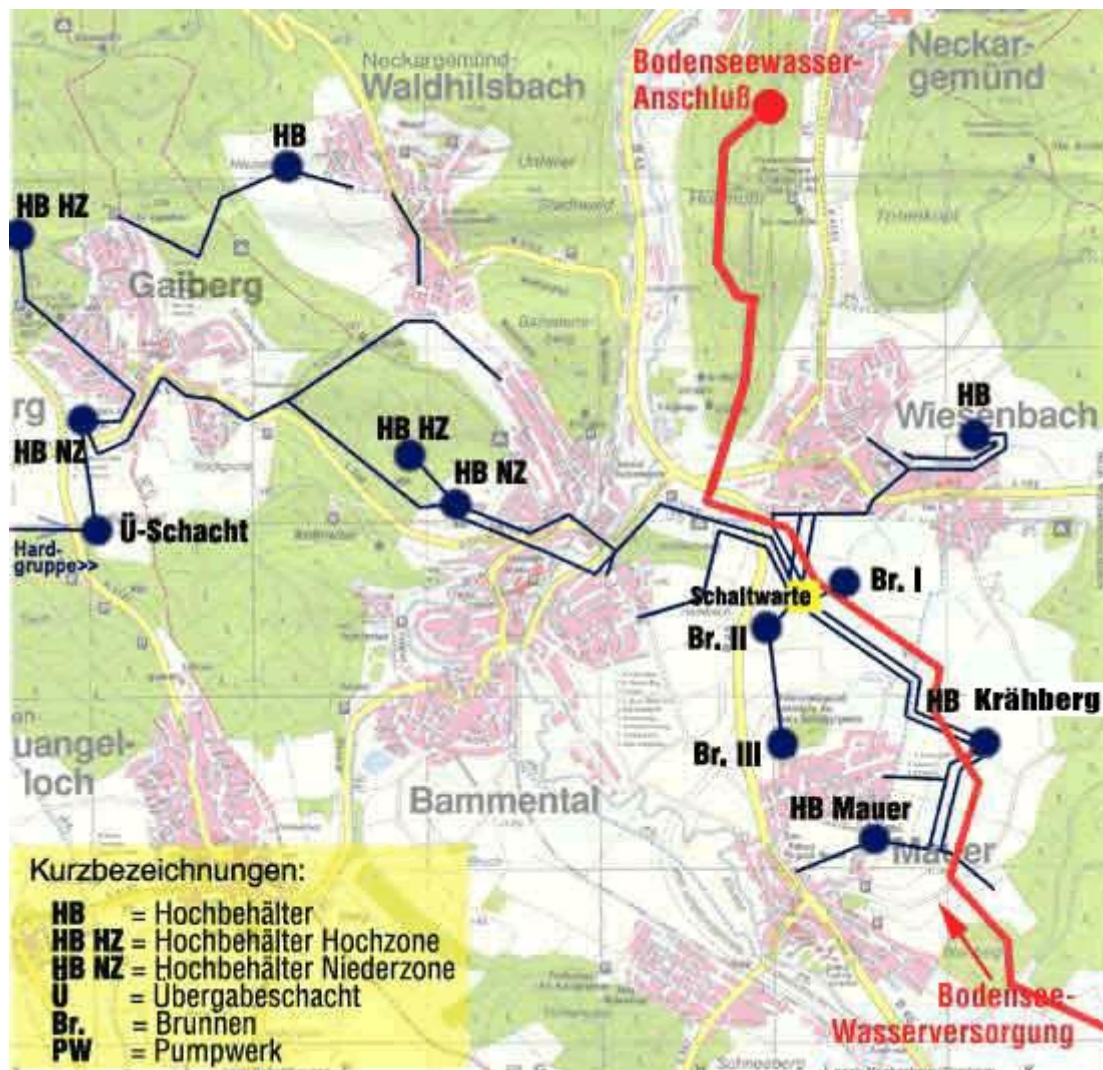
Jahresabschluss 2020

Zweckverband Gruppenwasserversorgung „ Unteres Elsenztal “

	Seite
Inhaltsverzeichnis	1
Härtegrad/Nitratgehalt des Wassers	2
Bilanz	3 - 6
Gewinn- und Verlustrechnung (GuV)	7
Wasserbezug der Verbandsgemeinden 1981 – 2020	8
Vergleich Wirtschaftsplan Ansatz/Ergebnis	9 – 12
Vermögensplanabrechnung	13 - 14
Anhang	15 - 20
Grafik – Wasserbezug der Verbandsgemeinden	21
Übersicht über die Entwicklung des Anlagevermögens	22
Lagebericht	23 - 25
Grafik – Wasserverkaufspreis	26
Umlageabrechnung mit den Verbandsgemeinden	27
Grafik – Entwicklung der Betriebs-Finanzkostenumlage	28
Feststellungsbeschluss	29
Deckungsmittelberechnung im langfristigen Bereich	30
Bescheinigung Kobera	31
Anlagenübersicht	32 - 33

Härtegrad des Wassers für alle Gemeinden:

***2,76 Millimol Calciumcarbonat je Liter
entspricht 15,5° dH (Stand 29.10.2019)
Härtebereich "hart" nach dem Wasch- und
Reinigungsmittelgesetz***



Nitratgehalt des Wassers für alle Gemeinden:

17 mg/l (Stand 29.10.2019)

Bilanz 2020

Bilanz

Aktivseite		Geschäftsjahr 2019	Geschäftsjahr 2020	Passivseite		Geschäftsjahr 2019	Geschäftsjahr 2020
		EUR	EUR			EUR	EUR
A.	Anlagevermögen	4.028.720,37	3.812.197,79	A.	Eigenkapital	3.072.642,04-	3.072.642,04-
I.	Immaterielle Vermögensgegenstände	144.527,73	142.601,73	II.	Rücklagen	3.072.642,04-	3.072.642,04-
1.	Konzessionen, Rechte, Lizenzen u. ä.	144.527,73	142.601,73	1.	Allgemeine Rücklage	1.252.665,11-	1.252.665,11-
II.	Sachanlagen	3.587.842,64	3.373.246,06	2.	Zweckgebundene Rücklage	1.819.976,93-	1.819.976,93-
1.	Grundstücke, grundstücksgleiche Rechte mit	341.432,47	323.255,88	D.	Rückstellungen	12.800,00-	10.550,00-
a)	Geschäfts-, Betriebs- und anderen Bauten	341.432,47	323.255,88	E.	Verbindlichkeiten	1.501.400,44-	1.514.240,63-
3.	Grundstücke, grundstücksgleiche Rechte ohne Bauten	45.760,22	45.760,22	2.	Verbindlichkeiten gegenüber Kreditinstituten	1.366.817,00-	917.745,21-
5.	Erzeugungs-, Gewinnungs-, Bezugs-, Reinigungs- und Entsorgungsanlagen	235.013,23	186.673,46	4.	Verbindlichkeiten aus Lieferungen und Leistungen	37.889,01-	116.181,44-
6.	Verteilungs- und Sammlungsanlagen	2.958.823,52	2.788.083,04	7.	Verbindlichkeiten gegenüber Unternehmen mit Beteiligungsverhältnis	91.621,74-	112.604,28-
9.	Maschinen und maschinelle Anlagen (nicht Nr. 5-8)	0,00	1.283,22	9.	Sonstige Verbindlichkeiten	5.072,69-	367.709,70-
10.	Betriebs- und Geschäftsausstattung	6.813,20	5.399,40				
11.	Geleistete Anzahlungen und Anlagen im Bau	0,00	22.790,84				
III.	Finanzanlagen	296.350,00	296.350,00				
3.	Beteiligungen	296.150,00	296.150,00				
4.	Ausleihungen an Unternehmen mit Beteiligungsverhältnis	200,00	200,00				
B.	Umlaufvermögen	558.122,11	785.234,88				
I.	Vorräte	43.006,32	46.223,24				
1.	Roh-, Hilfs- und Betriebsstoffe	43.006,32	46.223,24				
II.	Forderungen und sonstige Vermögensgegenstände	8.691,35	59.034,63				
1.	Forderungen aus Lieferungen und Leistungen	791,39	874,75				
5.	Sonstige Vermögensgegenstände	7.899,96	58.159,88				
IV.	Schecks, Kassenbestand, Guthaben bei Kreditinstituten	506.424,44	679.977,01				

Aktivseite	Geschäftsjahr 2019	Geschäftsjahr 2020		
	EUR	EUR		
Liquide Mittel	506.424,44	679.977,01		
Bilanzsumme	4.586.842	4.597.433	Bilanzsumme	4.586.842- 4.597.433-

**Zweckverband Gruppenwasserversorgung "Unteres Elsenztal"; Bammmental
Bilanz zum 31. Dezember 2020**

AKTIVSEITE		PASSIVSEITE	
	Euro	31.12.2020 Euro	31.12.2019 Euro
A. ANLAGEVERMÖGEN			
I. Immaterielle Vermögensgegenstände			
Konzessionen, gewerbliche Schutzrechte u.ä. Rechte		142.601,73	144.527,73
II. Sachanlagen			
1. Grundstücke ohne Bauten	369.016,10		387.192,69
2. Gewinnungsanlagen	186.673,46		235.013,23
3. Verteilungsanlagen	2.788.083,04		2.958.823,52
4. Betriebs- und Geschäftsausstattung	6.682,62		6.813,20
5. Anlagen im Bau	22.790,84	3.373.246,06	0,00
III. Finanzanlagen			
1. Beteiligungen	298.000,00		298.000,00
2. Sonstige Ausleihungen	350,00	298.350,00	350,00
B. UMLAUFVERMÖGEN			
I. Vorräte			
Roh-, Hilfs- und Betriebsstoffe		46.223,24	43.006,32
II. Forderungen und sonstige Vermögensgegenstände			
1. Forderungen aus Lieferungen und Leistungen	874,75		791,39
*) -- Euro, Vj. -- Euro			
2. Sonstige Vermögensgegenstände	58.159,88	59.034,63	7.899,96
III. Kassenbestand, Guthaben bei Kreditinstituten		679.977,01	506.424,44
		4.597.432,67	4.586.842,48

*) \geq davon mit einer Restlaufzeit von mehr als einem Jahr

*) = davon mit einer Restlaufzeit bis zu einem Jahr

Zweckverband Gruppenwasserversorgung "Unteres Elsenztal"; Bammental
Gewinn- und Verlustrechnung
für das Wirtschaftsjahr 2020
(01.01. bis 31.12.)

	2020 Euro	2020 Euro	2020 Euro	2019 Euro
1. Umsatzerlöse				
a) Umlagen der Verbandsmitglieder	996.007,11			917.852,17
b) Übrige	<u>23.340,73</u>	1.019.347,84		20.181,81
2. sonstige betriebliche Erträge		<u>27.631,51</u>		<u>3.939,13</u>
			1.046.979,35	941.973,11
3. Materialaufwand:				
a) Aufwendungen für Roh-, Hilfs- und Betriebsstoffe und für bezogene Waren				
- Wasserbezug	259.459,79			237.579,57
- Strombezug	86.844,44			78.308,88
- Übrige	24.662,19			18.301,13
b) Aufwendungen für bezogene Leistungen				
- Rufbereitschaft	5.740,07			9.145,33
- Übrige	<u>130.907,74</u>	507.614,23		60.048,32
4. Personalaufwand:				
a) Löhne und Gehälter	141.230,63			134.216,23
b) soziale Abgaben und Aufwendungen für Altersversorgung und für Unterstützung	<u>42.973,70</u>	184.204,33		42.507,15
b) davon für Altersversorgung 13.190,73 Euro, Vj. 13 TEuro				
5. Abschreibungen auf immaterielle Vermögensgegenstände des Anlagevermögens und Sachanlagen		243.478,42		244.817,76
6. sonstige betriebliche Aufwendungen				
a) Verwaltungskostenbeitrag	6.100,00			7.855,33
b) Wasserentnahmeentgelt	43.048,20			39.647,10
c) Übrige	<u>31.939,43</u>	81.087,63		37.504,73
			1.016.384,61	909.931,53
7. sonstige Zinsen und ähnliche Erträge			0,00	22,02
8. Zinsen und ähnliche Aufwendungen			30.131,44	31.600,30
9. Ergebnis der gewöhnlichen Geschäftstätigkeit			463,30	463,30
10. Sonstige Steuern			463,30	463,30
11. Jahresergebnis			<u>0,00</u>	<u>0,00</u>

Wasserbezug der Verbandsgemeinden

Wirtschaftsjahr	Bammental	Wiesenbach	Gaiberg	Waldhilsbach	Mauer	Summe
1981	336.305	144.860	108.083	86.420		675.668
1982	317.629	132.639	125.713	92.648		668.629
1983	319.402	141.127	150.736	96.775		708.040
1984	357.440	147.115	122.594	65.744		692.893
1985	376.021	137.935	139.015	60.430		713.401
1986	351.508	150.271	121.260	59.593		682.632
1987	362.009	152.253	111.446	59.016		684.724
1988	316.631	162.455	122.300	62.838		664.224
1989	357.653	153.900	123.558	62.557		697.668
1990	352.454	153.791	133.458	67.584		707.287
1991	366.166	157.772	144.067	75.747		743.752
1992	358.576	151.917	155.825	68.771		735.089
1993	355.419	164.752	149.537	66.669		736.377
1994	341.836	164.704	143.411	64.173		714.124
1995	342.561	144.211	132.085	63.170		682.027
1996	373.528	142.565	125.652	63.606		705.351
1997	382.673	133.198	127.856	62.391		706.118
1998	354.810	137.348	124.720	63.267	98.719	778.864
1999	363.213	133.738	126.854	69.620	175.897	869.322
2000	351.133	132.376	131.439	61.020	171.381	847.349
2001	362.057	134.423	109.901	61.326	169.457	837.164
2002	326.814	139.654	124.839	68.173	169.947	829.427
2003	344.854	145.056	129.805	64.122	173.092	856.929
2004	319.882	141.326	115.952	61.688	171.153	810.001
2005	307.380	126.707	111.756	61.594	167.180	774.617
2006	313.175	123.963	110.214	62.450	167.179	776.981
2007	306.763	127.539	112.033	62.413	174.030	782.778
2008	318.180	128.309	109.744	62.674	175.084	793.991
2009	301.583	134.652	112.810	57.719	168.319	775.083
2010	293.303	130.126	114.085	58.113	170.843	766.470
2011	298.693	132.307	111.572	63.420	171.336	777.328
2012	304.345	132.623	109.033	58.177	168.785	772.963
2013	290.495	134.996	108.791	57.503	160.454	752.239
2014	286.152	135.657	110.412	61.799	169.208	763.228
2015	316.587	142.661	115.564	66.205	172.248	813.265
2016	321.440	141.694	117.625	59.228	166.239	806.226
2017	316.106	140.322	117.755	62.625	168.959	805.767
2018	322.611	140.088	121.116	72.290	182.438	838.543
2019	319.568	136.454	120.337	68.149	179.629	824.137
2020	346.334	149.836	124.193	73.777	193.081	887.221

Angaben in Kubikmeter

Erfolgsrechnung 2020

Erfolgsrechnung 2020

Nr.	Erfolgsrechnung Ertrags- und Aufwandsarten	Rechnungsergebnis 2020 EUR	Ansatz 2020 EUR	Rechnungsergebnis 2019 EUR
		1	2	3
1. Umsatzerlöse				
	300000000 Umsatzerlöse	23.315	16.000	19.523
	Summe Umsatzerlöse	23.315	16.000	19.523
2. Bestandsveränderungen				
	Summe Bestandsveränderungen	0	0	0
3. Aktivierte Eigenleistungen				
	Summe aktivierte Eigenleistungen	0	0	0
4. Sonstige betriebliche Erträge				
	320000000 Sonst. Betriebl. Erträge	27.657	0	4.598
	32000100 Betriebskostenumlage d. Verbandsgemeinden	722.397	728.450	641.456
	32000200 Finanzkostenumlage d. Verbandsgemeinden	273.610	271.000	276.396
	Summe sonstige betriebliche Erträge	1.023.664	999.450	922.451
	Summe betriebliche Erträge	1.046.979	1.015.450	941.973
5. Materialaufwand				
a) Aufwendungen für Roh-, Hilfs- und Betriebsstoffe und für bezogene Waren				
	42000100 Treibstoff Fuhrpark/ Notstromaggregat	1.820-	3.000-	2.096-
	42000200 Betriebs- und Instandhaltungsmaterial	20.969-	16.000-	14.417-
b) Aufwendungen für bezogene Leistungen				
	43000100 Fremdwasserbezug	259.460-	290.000-	237.580-
	43000200 Wasseruntersuchungen	7.515-	10.000-	10.991-
	43000300 Strombezug Wasserförderung	86.844-	80.000-	78.309-
	43000400 Unterhaltung Betriebsgebäude/Grundstücke	1.144-	5.000-	3.799-
	43000500 Unterh. Wasserversorgungseinrichtung	122.808-	50.000-	49.468-
	43000600 Digitalisierung Verbandsleitung	4.313-	5.000-	3.348-
	43000700 Haltung Fahrzeuge	2.226-	5.000-	2.982-
	Summe Materialaufwand	507.098-	464.000-	402.989-
6. Personalaufwand				
a) Löhne und Gehälter				
	40120000 Dienstaufw. tariflich Beschäftigte	141.231-	147.000-	134.216-
b) Soziale Abgaben / Altersversorgung				
	40220000 Beitr.z. Versorgungskasse tarifl. Beschäft	12.638-	12.500-	12.387-
	40290000 Beiträge Versorgungskasse so. Besch.	552-	650-	597-
	40320000 Beitr.gesetzl.Soz.vers.f.tarifl.Beschäft	28.460-	30.000-	27.382-
	40390000 Sozialversicherungsbeiträge so.Besch.	0	0	0
	40410000 Beihilfen, Unterstützungsl. Bedienstete	1.323-	2.500-	2.141-
	Summe Personalaufwand	184.204-	192.650-	176.723-
7. Abschreibungen				
a) Abschreibungen auf immaterielle Vermögensgegenstände des Anlagevermögens				
	47110000 Abschreibung auf immaterielle VermG	1.926-	0	2.299-
	47120000 AfA Sachanlagen	241.552-	240.000-	242.519-

Erfolgsrechnung 2020

Nr.	Erfolgsrechnung Ertrags- und Aufwandsarten	Rechnungsergebnis 2020 EUR	Ansatz 2020 EUR	Rechnungsergebnis 2019 EUR
		1	2	3
b)	Abschreibungen auf Vermögensgegenstände des Umlaufvermögens			
	Summe Abschreibungen	243.478-	240.000-	244.818-
8.	Sonstige betriebliche Aufwendungen			
	42610000 Dienst- und Schutzkleidung	516-	500-	394-
	44000000 Verwaltungskosten	6.100-	6.100-	7.855-
	44000100 Wasserentnahme /Wasserpfenning	43.048-	41.000-	39.647-
	44000200 Versicherungen aller Art	13.871-	15.500-	13.832-
	44000300 Bürobedarf, Drucksachen, Zeitschriften	500-	2.000-	918-
	44000400 Post-/ Fernmeldegebühren, Fracht u.ä.	2.009-	2.500-	2.031-
	44000500 Prüfungs-/ Beratungskosten	4.215-	5.000-	5.500-
	44000600 Sonstige gemeinsame Aufwendungen	6.473-	7.000-	9.506-
	44000700 Bewirtungskosten	0	500-	40-
	44000800 Öffentlichkeitsarbeit	72-	1.000-	72-
	44210000 Aufw. f. ehrenamtl.u. sonst.Tätigkeit	4.800-	7.000-	5.605-
	44317000 Dienstreisen, Reisekosten	0	500-	0
	Summe sonstige betriebliche Aufwendungen	81.604-	88.600-	85.401-
	Summe betriebliche Aufwendungen	1.016.385-	985.250-	909.932-
9.	Erträge aus Beteiligungen			
	Summe Erträge aus Beteiligungen	0	0	0
10.	Erträge aus Wertpapieren und Ausleihungen des Finanzanlagevermögens			
	Summe Erträge aus Wertpapieren und Ausleihungen des Finanzanlagevermögens	0	0	0
11.	Sonstige Zinsen und ähnliche Erträge			
	36100100 Sonstige Zinsen und Erträge	0	2.100	22
	Summe sonstige Zinsen und ähnliche Erträge	0	2.100	22
	Summe Finanzerträge	0	2.100	22
12.	Abschreibungen auf Finanzanlagen und Wertpapiere des Umlaufvermögens			
	Summe Abschreibungen auf Finanzanlagen und Wertpapiere des Umlaufvermögens	0	0	0
13.	Zinsen und ähnliche Aufwendungen			
	45100100 Fremdkapitalzinsen	24.362-	31.000-	25.324-
	45100200 Zinsen für Kredite	5.769-	0	6.277-
	Summe Zinsen und ähnliche Aufwendungen	30.131-	31.000-	31.600-
	Summe Finanzaufwendungen	30.131-	31.000-	31.600-
14.	Ergebnis der gewöhnlichen Geschäftstätigkeit	463	1.300	463
15.	Erträge aus Gewinnabführung etc.			
	Summe Erträge aus Gewinnabführung etc.	0	0	0
16.	Aufwand aus Verlustübernahme			
	Summe Aufwand aus Verlustübernahme	0	0	0
	Summe Beteiligungsergebnis	0	0	0
17.	Außerordentliche Erträge			
	Summe außerordentliche Erträge	0	0	0
18.	Außerordentliche Aufwendungen			
	Summe außerordentliche Aufwendungen	0	0	0

Erfolgsrechnung 2020

Nr.	Erfolgsrechnung Ertrags- und Aufwandsarten	Rechnungsergebnis 2020 EUR	Ansatz 2020 EUR	Rechnungsergebnis 2019 EUR
		1	2	3
19.	Summe außerordentliches Ergebnis	0	0	0
20.	Steuern vom Einkommen und Ertrag			
	Summe Steuern vom Einkommen und Ertrag	0	0	0
21.	Sonstige Steuern			
	46500000 Sonstige Steuern	463-	1.300-	463-
	Summe sonstige Steuern	463-	1.300-	463-
	Summe Steuern	463-	1.300-	463-
	Jahresgewinn (+) / Jahresverlust (-)	0	0	0

Zweckverband Gruppenwasserversorgung "Unteres Elsenztal"; Bammental
Vermögensplanabrechnung 2020

1. FINANZIERUNGSMITTEL (bilanzielle Herleitung)

	Bilanz zum 31.12.2019 Euro	Bilanz zum 31.12.2020 Euro	kurzfristige Ausgaben Euro	kurzfristige Einnahmen Euro	langfristige Ausgaben Euro	langfristige Einnahmen Euro
AKTIVA						
Immat. Vermögensgegenstände	144.528	142.602			0	1.926
Sachanlagen	3.587.842	3.373.246			26.956	241.552
Finanzanlagen	296.350	296.350			0	0
Vorräte	43.006	46.223	3.217			
Forderungen	8.691	59.035	50.344	0		
Kassenbestände	506.425	679.977	173.552	0		
	<u>4.586.842</u>	<u>4.597.433</u>				
PASSIVA						
Eigenkapital	3.072.642	3.072.642			0	0
Rückstellungen	12.800	10.550	2.250	0		
Darlehen	1.364.534	1.275.256			448.881	359.603
kurzfristige Verbindlichkeiten	136.866	238.985	0	102.119		
	<u>4.586.842</u>	<u>4.597.433</u>				
Gesamte Einnahmen / Ausgaben			229.363	102.119	475.837	603.081
Finanzierungsüberhang			0	127.244	127.244	0
Abstimmung			<u>229.363</u>	<u>229.363</u>	<u>603.081</u>	<u>603.081</u>

Zweckverband Gruppenwasserversorgung "Unteres Elsenztal"; Bammental
Vermögensplanabrechnung 2020

2. VERMÖGENSPLANABRECHNUNG

	Planansatz	übertragene	Rechnungsergebnisse	übertragene	Planvergleich
	2020	Mittel aus	2020	Mittel	
	Euro	Vorjahren	Euro	Euro	Euro
EINNAHMEN					
Zuschüsse	25.000	0	0	0	-25.000
Darlehensaufnahme	0	0	359.603	0	359.603
Abschreibungen	240.000	0	243.478	0	3.478
Anlagenabgänge	0	0	0	0	0
erübrigte Mittel aus Vorjahren	20.000	0	408.456	0	388.456
Finanzierungsmittel insgesamt	285.000	0	1.011.537	0	726.537
AUSGABEN					
Investitionen	195.000	0	26.956	0	-168.044
Erwerb Finanzanlagen	0	0	0	0	0
Verringerung Eigenkapital	0	0	0	0	0
Tilgung von Krediten	90.000	0	448.881	0	358.881
Finanzierungsfehlbetrag aus Vorjahren	0	0	0	0	0
	285.000	0	475.837	0	190.837
bilanzieller Finanzierungsüberhang	31.12.2020				535.700
bilanzieller Finanzierungsüberhang	31.12.2019				408.456
Finanzierungsüberhang	2020				127.244

**Zweckverband Gruppenwasserversorgung „Unteres Elsenztal“;
Sitz Bammental**

**für das Wirtschaftsjahr 2020
(01.01. bis 31.12.)**

I. Grundsätzliche Angaben

Rechtsgrundlage für den Zweckverband ist die Verbandssatzung vom 17.10.1984 zuletzt geändert mit Wirkung zum 01.05.2019. Gemäß § 11 der Verbandssatzung sind für den Zweckverband die für die Wirtschaftsführung sowie für das Kassen- und Rechnungswesen der Eigenbetriebe geltenden Bestimmungen und Vorschriften anzuwenden. Dabei finden die allgemeinen Vorschriften, die Ansatzvorschriften, die Vorschriften über die Bilanz und die Gewinn- und Verlustrechnung, die Bewertungsvorschriften und die Vorschriften über den Anhang für den Jahresabschluss der großen Kapitalgesellschaften im Dritten Buch des Handelsgesetzbuches sinngemäß Anwendung (§ 12 Abs. 1 EigBG i.V.m. § 7 EigBVO).

Der Zweckverband erstrebt keinen Gewinn (§ 1 Abs. 2 der Verbandssatzung).

Nach den Vorschriften der Eigenbetriebsverordnung (EigBVO) wurden die Gliederungen der Bilanz und der Gewinn- und Verlustrechnung gemäß den Formblättern 1 und 4 erstellt.

Die Wertansätze der Bilanz zum 31.12.2019 wurden unverändert übernommen.

II. Erläuterungen zu Posten von Bilanz und Gewinn- und Verlustrechnung

1. Bilanzierungs- und Bewertungsmethoden

Die Immateriellen Vermögensgegenstände und die Sachanlagen sind zu Anschaffungs- oder Herstellungskosten bewertet worden. Fremdkapitalzinsen wurden nicht einbezogen.

Den planmäßigen Abschreibungen liegen die wirtschaftlichen Nutzungsdauern zugrunde, wobei als Abschreibungsmodus die lineare Methode angewendet wurde. Die Anlagezugänge werden ab dem Monat der Anschaffung bzw. Fertigstellung abgeschrieben.

Geringwertige Anlagegüter bis zu einem Netto-Einzelwert von 800,00 Euro wurden als Aufwand erfasst.

Eigenleistungen wurden nicht verrechnet, da sämtliche Leistungen an Fremdfirmen vergeben wurden.

Die Finanzanlagen werden zu Anschaffungskosten ausgewiesen.

Die Vorräte sind zum Bilanzstichtag körperlich aufgenommen und zu Einstandspreisen bewertet worden.

Forderungen und Sonstige Vermögensgegenstände sind unter Berücksichtigung des erkennbaren Ausfallrisikos bewertet.

Bei den Rückstellungen sind alle erkennbaren Risiken berücksichtigt. Sie wurden grundsätzlich in Höhe des nach vernünftiger kaufmännischer Beurteilung notwendigen Erfüllungsbetrags angesetzt. Es wurde jedoch aufgrund Unwesentlichkeit auf die Berücksichtigung zukünftiger Lohn- und Gehaltssteigerungen verzichtet.

Die Verbindlichkeiten sind zum Erfüllungsbetrag passiviert.

2. Angaben zu Einzelpositionen der Bilanz

a) Anlagevermögen

Die Entwicklung der einzelnen Posten des Anlagevermögens und die darauf entfallenden Abschreibungen des Geschäftsjahres sind in der Anlage dargestellt.

b) Sonstige Vermögensgegenstände

Die Sonstigen Vermögensgegenstände beinhalten im Wesentlichen den Erstattungsanspruch aus den Umsatzsteuererklärungen 2019 und 2020 mit rd. 20.000 Euro sowie zum Bilanzstichtag noch nicht abziehbare Vorsteuern mit rd. 12.000 Euro. Ferner ist ein in 2020 bewilligter aber erst in 2021 ausgezahlter Landeszuschuss für eine umfangreiche Rohrnetzanalyse mit 24.100 Euro ausgewiesen.

c) Eigenkapital

Von der Festsetzung eines Stammkapitals wurde gemäß § 20 Nr. 4 des Gesetzes über kommunale Zusammenarbeit abgesehen. Die Allgemeine Rücklage beinhaltet Staatszuschüsse, die der Verband in den Jahren bis 1977 erhalten hat. Zum 31.12.2020 verteilt sich das Eigenkapital wie folgt:

	Euro	%
Bammental	1.242.992,74	40,46
Gaiberg	454.590,75	14,79
Mauer	584.233,60	19,01
Wiesenbach	532.585,14	17,34
Waldhilsbach	258.239,81	8,40
	<u>3.072.642,04</u>	<u>100,00</u>

Die Eigenkapitalquote errechnet sich zum 31.12.2020 mit 66,8 % (Vj. 67,0 %) der Bilanzsumme.

d) Verbindlichkeiten

Die Verbindlichkeiten gegenüber Verbandsmitgliedern ergeben sich aus den Umlagenabrechnungen 2019 und 2020. Der Zweckverband hat in 2020 im Rahmen einer Umschuldung ein Darlehen über rd. 360.000 Euro bei der Badischen Rechtsschutzversicherung AG aufgenommen. Das Darlehen wurde als „Sonstige Verbindlichkeit“ ausgewiesen.

Die Verbindlichkeiten weisen folgende Restlaufzeiten auf:

	Restlaufzeit von mehr als einem Jahr Euro	Restlaufzeit von mehr als fünf Jahren Euro
- Verbindlichkeiten gegenüber Kreditinstituten	836.058,86	615.502,59
- Verbindlichkeiten aus Lieferungen und Leistungen	0,00	0,00
- Verbindlichkeiten gegenüber den Verbandsmitgliedern	0,00	0,00
- Sonstige Verbindlichkeiten	341.623,13	269.702,49

e) Sonstige finanzielle Verpflichtungen

Vom Zweckverband Bodenseewasserversorgung wird im Rahmen der Mitgliedschaft Wasser bezogen. Die aus der Mitgliedschaft resultierenden vom Wasserbezug unabhängigen Kosten betrugen nach der vorläufigen Umlagenabrechnung für 2020 rd. 70.400 Euro Festkostenumlage.

Mit der Stadtwerke Neckargemünd GmbH besteht ein Vertrag über die Übernahme der Rufbereitschaft außerhalb der regulären Dienstzeiten, an Wochenenden und im Rahmen von Urlaubsvertretungen der Verbandswassermeister. Der Vertrag verlängert sich jeweils um ein Jahr, wenn er nicht gekündigt wird. Für die Übernahme der Rufbereitschaft bekommt die Stadtwerke Neckargemünd GmbH zurzeit eine jährliche Pauschale von rd. 16.700 Euro. In 2020 wurde aufgrund geringer Einsatztätigkeiten ein Nachlass gewährt.

3. Angaben zu Einzelpositionen der Gewinn- und Verlustrechnung

Die Posten der Gewinn- und Verlustrechnung wurden entsprechend § 277 Abs. 1 HGB in der Fassung des BilRUG erfasst.

Nach § 12 der Verbandssatzung arbeitet der Verband nach dem Aufwanddeckungsprinzip. Das Jahresergebnis ist deshalb auszugleichen. Zur Deckung der angefallenen Aufwendungen errechnet sich für das Wirtschaftsjahr 2020 eine Jahresumlage von netto 996.007,11 Euro (Vj. 917.852,17 Euro). Die Jahresumlage unterteilt sich in eine Finanzkostenumlage (FKU) und eine Betriebskostenumlage (BKU). Sie verteilt sich wie folgt auf die Verbandsmitglieder:

	BKU Euro	FKU Euro	Σ Euro
Bammental	281.993,70	106.805,85	388.799,55
Gaiberg	101.121,01	38.299,85	139.420,86
Mauer	157.211,32	59.544,20	216.755,52
Wiesenbach	122.000,16	46.207,89	168.208,05
Waldhilsbach	60.071,06	22.752,07	82.823,13
	722.397,25	273.609,86	996.007,11

Bei einer Wasserabgabe in 2020 von 887.221 m³ (Vj. 824.137 m³) beträgt die Umlage somit 1,12 Euro/m³ (Vj. 1,11 Euro/m³).

III. Ergänzende Angaben

1. Verbandsmitglieder

Verbandsmitglieder sind die Gemeinden Bammental, Gaiberg, Mauer, Wiesenbach sowie die Stadtwerke Neckargemünd GmbH für den Stadtteil Waldhilsbach der Stadt Neckargemünd.

2. Wahrnehmung der Organfunktionen

Gemäß § 5 der Verbandssatzung sind die Organe des Zweckverbandes die Verbandsversammlung und der Verbandsvorsitzende.

3. Zusammensetzung der Organe

Verbandsvorsitzender: Bürgermeister Eric Grabenbauer, Wiesenbach

Mitglieder der Verbandsversammlung:

Bürgermeister Holger Karl (2. stellv. Vors.), Bammental
Gemeinderat Wilhelm Müller, Bammental
Gemeinderat Michael Ziegler, Bammental
Gemeinderat Rüdiger Heigl, Bammental
Gemeinderätin Sara Murswieck, Bammental

Bürgermeisterin Petra Müller-Vogel, Gaiberg
Gemeinderat Dieter Sauerzapf, Gaiberg
Gemeinderat Dr. Maximilian Haider, Gaiberg

Bürgermeister John Ehret (1. stellv. Vors.), Mauer
Gemeinderat Joachim Schuckert, Mauer
Gemeinderat René Leue, Mauer

Gemeinderat Gernot Echner, Wiesenbach
Gemeinderätin Regina Köstle

Geschäftsführer Gerhard Barth, Stadtwerke Neckargemünd GmbH
Geschäftsführer Georg Stier, Stadtwerke Neckargemünd GmbH
Ortsvorsteherin Liliane Linier, Neckargemünd-Waldhilsbach

Die Stadtwerke Neckargemünd GmbH wird nur durch einen Geschäftsführer vertreten.

4. Aufwendungen für Organe

Die Vergütungen bestehen ausschließlich aus einer Aufwandsentschädigung.

5. Belegschaft

Der Betrieb beschäftigt zwei Mitarbeiter als Vollzeitkräfte. Die anfallenden Verwaltungsarbeiten werden von Bediensteten der Gemeinden Gaiberg und Wiesenbach erledigt.

6. Anteilsbesitz

Der Zweckverband ist Mitglied im Zweckverband Bodenseewasserversorgung. Auf die Angabe des Eigenkapitals und des Jahresergebnisses des Zweckverbands wird mit Hinweis auf § 286 Abs. 3 Satz 2 HGB verzichtet.

7. Nachtragsbericht

Nach Abschluss des Wirtschaftsjahres 2020 sind keine weiteren Vorgänge von besonderer Bedeutung eingetreten.

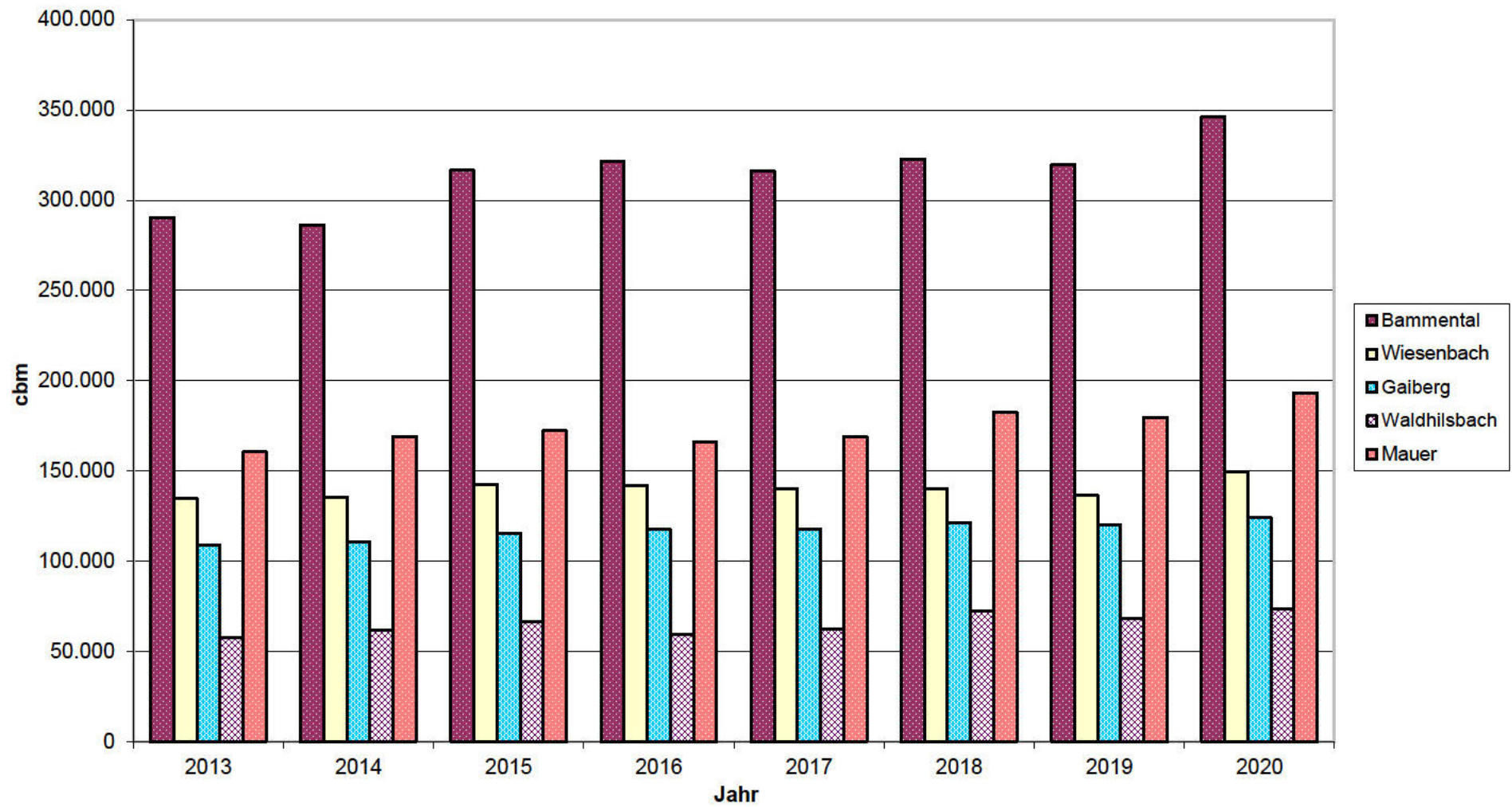
Bammental, den 22.04.2021

Zweckverband Gruppenwasserversorgung
„Unteres Elsenztal“



Bürgermeister Eric Grabenbauer
(Verbandsvorsitzender)

Wasserbezug der Verbandsgemeinden



Zweckverband Gruppenwasserversorgung "Unteres Eisental"; Bammental
Übersicht über die Entwicklung des Anlagevermögens
im Wirtschaftsjahr 2020 (01.01. bis 31.12.)

Posten des Anlagevermögens		Anschaffungs- und Herstellungskosten										Abschreibungen				Restbuchwerte		Kennzahlen	
		Zugang		Abgang		Umbuchungen		31.12.2020		01.01.2020		Zugang		Abgang		31.12.2020		31.12.2019	
		Euro		Euro		Euro		Euro		Euro		Euro		Euro		Euro		Euro	
I		Euro		Euro		Euro		Euro		Euro		Euro		Euro		Euro		Euro	
1. Immaterialle Vermögensgegenstände																			
1. Ausweisung Wasserschutzzone		118.529,73	0,00	0,00	0,00	0,00	118.529,73	0,00	0,00	0,00	0,00	0,00	0,00	0,00	0,00	118.529,73	118.529,73	0,0	100,0
2. Gegebene Baukostenzuschüsse		455.474,00	0,00	0,00	0,00	0,00	455.474,00	429.476,00	1.926,00	1.926,00	0,00	431.402,00	24.072,00	25.998,00	0,4	5,3	0,4	5,3	100,0
		574.003,73	0,00	0,00	0,00	0,00	574.003,73	429.476,00	1.926,00	1.926,00	0,00	431.402,00	144.627,73	144.627,73	0,3	24,8	0,3	24,8	24,8
II. Sachanlagen																			
1. Grundstücke mit Bauten		45.780,22	0,00	0,00	0,00	0,00	45.780,22	0,00	0,00	0,00	0,00	0,00	45.780,22	45.780,22	0,0	100,0	0,0	100,0	100,0
a) unbebaute Grundstücke		679.246,95	0,00	0,00	0,00	0,00	679.246,95	337.814,38	18.176,59	18.176,59	0,00	355.990,97	323.255,88	341.432,47	2,7	47,6	2,7	47,6	2,7
2. b) Grundstücke mit Bauten		1.382.908,71	0,00	0,00	0,00	0,00	1.382.908,71	1.147.865,48	48.339,77	48.339,77	0,00	1.199.298,25	188.673,46	235.013,23	3,5	13,5	3,5	13,5	13,5
3. Gewinnungsanlagen																			
a) Verteilungsanlagen		4.085.499,95	0,00	0,00	0,00	0,00	4.085.499,95	2.853.173,18	108.670,23	108.670,23	0,00	2.951.843,41	1.123.656,54	1.232.326,77	2,7	27,5	2,7	27,5	27,5
b) Speichersanlagen		3.384.325,83	0,00	0,00	0,00	0,00	3.384.325,83	1.662.364,03	64.301,34	64.301,34	0,00	1.726.695,37	1.657.630,46	1.721.931,80	1,9	48,0	1,9	48,0	48,0
c) Leitungsmittel		17.414,02	2.871,00	0,00	0,00	0,00	20.285,02	12.849,07	639,97	639,97	0,00	13.488,58	6.796,04	4.564,95	3,2	33,5	3,2	33,5	33,5
4. Messmischungen		106.566,25	0,00	0,00	0,00	0,00	106.566,25	98.753,06	1.424,58	1.424,58	0,00	100.177,64	5.652,62	6.613,20	1,3	6,3	1,3	6,3	6,3
5. Betriebs- und Geschäftsausstattung		0,00	22.750,84	0,00	0,00	0,00	22.750,84	0,00	0,00	0,00	0,00	0,00	22.750,84	0,00	0,0	0,0	0,0	0,0	100,0
Anlagen im Bau		9.700.722,84	26.955,84	0,00	0,00	0,00	9.727.678,68	6.112.980,20	241.552,42	241.552,42	0,00	6.354.432,62	3.373.246,06	3.587.842,64	2,5	34,7	2,5	34,7	34,7
III. Finanzanlagen																			
1. Beteiligung Bodenseeasservversorgung		296.000,00	0,00	0,00	0,00	0,00	296.000,00	0,00	0,00	0,00	0,00	0,00	296.000,00	296.000,00	0,0	100,0	0,0	100,0	100,0
2. Sonstige Ausleihungen		200,00	0,00	0,00	0,00	0,00	200,00	0,00	0,00	0,00	0,00	0,00	200,00	200,00	0,0	100,0	0,0	100,0	100,0
a) Geschäftsguthaben Volksbank Neckartal e.G.		150,00	0,00	0,00	0,00	0,00	150,00	0,00	0,00	0,00	0,00	0,00	150,00	150,00	0,0	100,0	0,0	100,0	100,0
b) BGV Versicherung AG		296.350,00	0,00	0,00	0,00	0,00	296.350,00	0,00	0,00	0,00	0,00	0,00	296.350,00	296.350,00	0,0	100,0	0,0	100,0	100,0
Anlagevermögen insgesamt		10.571.076,57	26.955,84	0,00	0,00	0,00	10.598.032,41	6.542.355,20	243.478,42	243.478,42	0,00	6.785.834,62	3.612.197,79	4.028.720,37	2,3	36,0	2,3	36,0	36,0

Zweckverband Gruppenwasserversorgung „Unteres Elsenzthal“

Lagebericht 2020

Rechtsgrundlagen

Rechtsgrundlage für den Betrieb des Zweckverbandes Gruppenwasserversorgung „Unteres Elsenzthal“, Sitz Bammental, ist die Verbandssatzung vom 17.10.1984 mit allen nachfolgenden Änderungen.

Der Zweckverband erstrebt keinen Gewinn (§ 1 der Verbandssatzung)

Entsprechend § 11 der Verbandssatzung sind für den Zweckverband die für die Wirtschaftsführung sowie für das Kassen- und Rechnungswesen der Eigenbetriebe geltenden Bestimmungen und Vorschriften anzuwenden.

Lagebericht

Die überörtliche Prüfung des Verbandes obliegt der Gemeindeprüfungsanstalt Baden-Württemberg, Karlsruhe.

Die Jahresabschlüsse sind bis einschließlich 2016 geprüft. Das Prüfungsverfahren ist durch Beschluss der Verbandsversammlung vom 27. März 2018 abgeschlossen. Die Bauausgaben wurden bis einschließlich 2015 geprüft.

Die Buchführung wird mit dem doppelischen Verfahren SAP NKHR SMART, das Personalwesen wird über das landeseinheitliche Verfahren „dvv.Personal“ des Kommunalen Rechenzentrums KOMM.ONE abgewickelt.

Bewertung der Beteiligung am Zweckverband Bodenseewasserversorgung

Zum 31.12.2020 hat der Zweckverband folgende Beteiligung an der BWV:

14 l/s Bezugsrechte	zu je 15.300,00 €	=	214.200,00 €
4 l/s Bezugsrechte	zu je 20.450,00 €	=	81.800,00 €
Summe			296.000,00 €

=====

Gewinn- und Verlustrechnung (GuV)

Die Gewinn- und Verlustrechnung schließt aufgrund des nach dem Aufwand-deckungsprinzips arbeitenden Verbandes mit einem ausgeglichenen Ergebnis ab.

In die Gewinn- und Verlustrechnung werden die Erträge und Aufwendungen des Erfolgsplanes eingestellt.

Der größte Posten des Erfolgsplanes ist die Betriebs- und Finanzkostenumlage. Im Wirtschaftsjahr 2019 betrug sie insgesamt 917.852,17 €, während sie sich im Wirtschaftsjahr 2020 auf 996.007,11 € erhöhte. Dies ist eine Zunahme von 8,51 %.

Nachstehend die größeren Veränderungen des Erfolgsplanes gegenüber den Ansätzen:

Erträge:	Ansatz €	Ergebnis €
Betriebs-Finanzkostenumlage	999.450	996.007
Umsatzerlöse	16.000	23.315
Sonstige betriebliche Erträge	0	27.657

Bei den Umsatzerlösen konnte der Ansatz um ca. 7.000 € übertroffen werden, so dass die geplante Finanz- und Betriebskostenumlage nicht vollständig in Anspruch genommen werden musste. Im Zuge des Jahresabschlusses mussten die zunächst investiv geplanten Maßnahmen des Strukturgutachtens und der Rohrnetzberechnung in der Erfolgsrechnung abgebildet werden. Dadurch musste auch die erhaltene Zuweisung für das Strukturgutachten in Höhe von 24.100 € bei den sonstigen betrieblichen Erträgen vereinnahmt werden.

Aufwendungen:	€	€
Strombezug Wasserförderung	80.000	86.844
Fremdwasserbezug	290.000	259.460
Unterhaltung Wasserversorgungseinrichtungen	50.000	122.808

Auf Grund der Erhöhung des Wasserverbrauchs in den Verbandsgemeinden wurde der Ansatz des Strombezugs überschritten, im Vergleich dazu wurde der Ansatz beim Fremdwasserbezug aber nicht vollständig ausgeschöpft.

Wie bereits bei den Erträgen erläutert wurden auch die Aufwendungen für das Strukturgutachten und der Rohrnetzberechnung in der Erfolgsrechnung abgebildet, so dass der Ansatz bei der Unterhaltung der Wasserversorgungseinrichtungen um 72.808 € überschritten wurde.

Bilanz

In der Bilanz werden insbesondere die Einnahmen (Deckungsmittel) und Ausgaben (Finanzbedarf) des Vermögensplanes eingestellt.

Nachstehend die größeren Veränderungen des Vermögensplanes gegenüber dem Ansatz:

Einnahmen:	Ansatz €	Ergebnis €
Deckungsmittelüberhang aus Vorjahren	408.456	127.244
Abschreibungen	240.000	243.478

Ausgaben:

Sanierung Wasserkammer HB Wiesenbach	0	16.996
Betriebs-u. Geschäftsausstattung	10.000	9.960
Deckungsmittelüberhang lfd. Jahr	0	535.700

Der Deckungsmittelüberhang beträgt zum 31.12.2020 € 535.700, dies bedeutet eine Erhöhung gegenüber dem Jahr 2019 von 127.244 €.

Im Jahr 2020 sind bereits Planungskosten für die Sanierung der Wasserkammer des Hochbehälters Wiesenbach angefallen, ebenso konnte bereits die neue Einstiegsleiter beschafft werden.

Weiterhin wurden 2 Wasserzähler sowie ein Luftentfeuchter erworben. Für die neue Verbandsleitung „Mäuerlesäcker“ konnte bei Mitverlegearbeiten ein Steuerkabel eingebracht werden.

Die zweckgebundene Rücklage weist die bis zum Jahr 1977 erhaltenen Staatszuschüsse (Kapitalzuschüsse) in Höhe von € 1.252.665,11 aus.

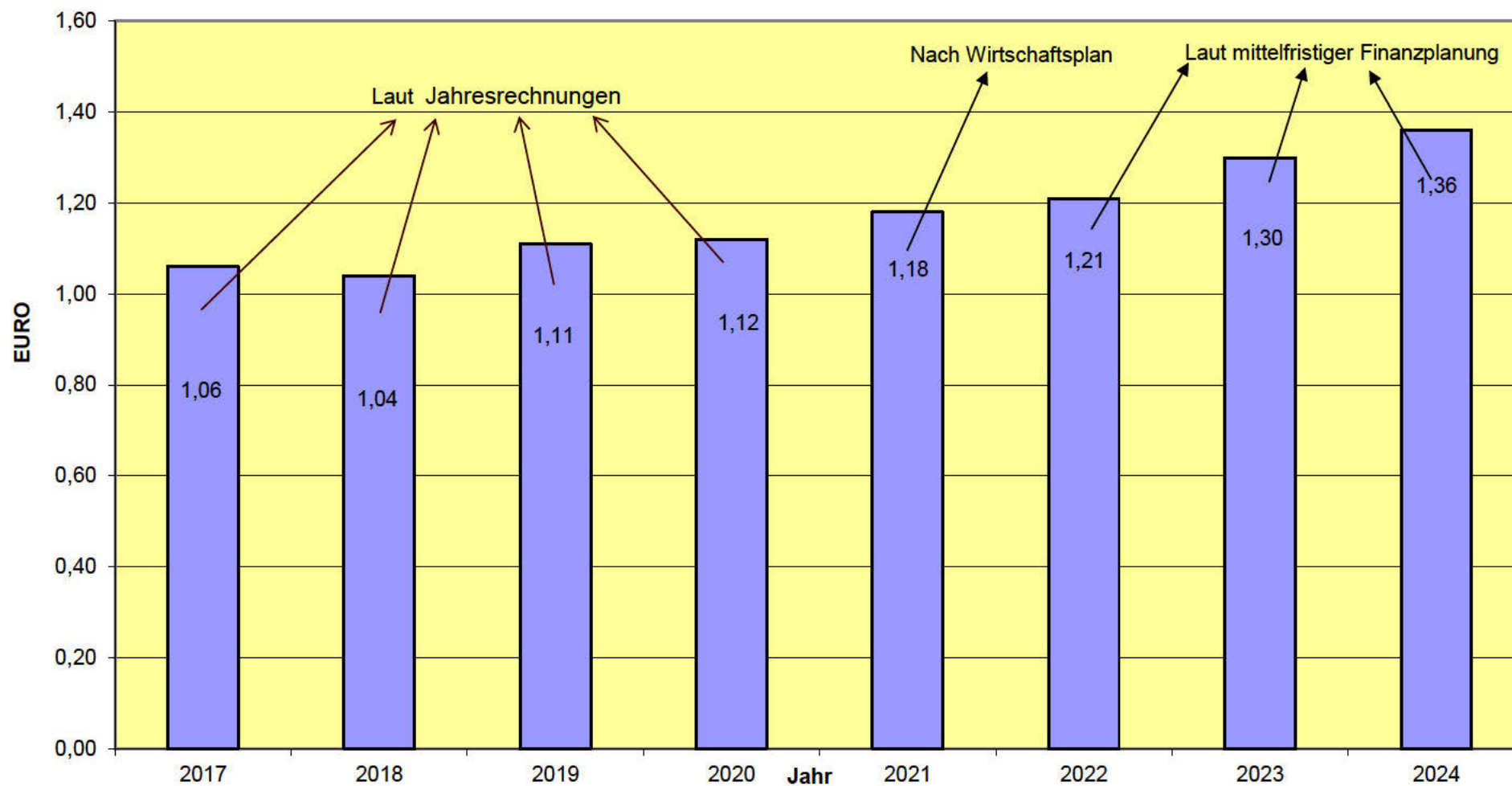
Nach der ordentlichen Tilgung in Höhe von € 89.278 belaufen sich die Verbindlichkeiten gegenüber den Kreditinstituten auf 1.275.256 €.

Die sich aus der Umlageabrechnung 2020 ergebenden Erstattungen betragen in der Summe € 20.982,54 brutto und wurden ganzjährig mit 5 % Umsatzsteuer abgerechnet. Sie werden in der Bilanz unter PASSIVA -Verbindlichkeiten gegenüber den Verbandsgemeinden - ausgewiesen.

Im Wirtschaftsjahr 2020 waren beim Verband ein Wassermeister und 1 Wasserwärter beschäftigt.

Die Funktionen des Verbandsschriftführers, des Verbandsrechners und der Verbandskassenverwalterin werden von Bediensteten der Gemeinde Wiesenbach wahrgenommen. Die Personalabrechnungen werden von einer Beschäftigten der Gemeinde Gaiberg erledigt.

Wasserverkaufspreise des Zweckverbandes



Zweckverband Gruppenwasserversorgung "Unteres Elsenztal"

Betriebs- und Finanzkostenumlage nach der Gewinn- und Verlustrechnung

Wirtschaftsjahr 2020

Verbandsumlage nach der Erfolgsrechnung:

A. Finanzkostenumlage

1.	Zinsaufwand				30.131,44 €	
2.	Zinserträge				0,00 €	
3.	Abschreibungen				243.478,42 €	
4.	Auflösung Staatszuschüsse				0,00 €	
5.	Anlagenabgänge				0,00 €	
	Summe Finanzkostenumlage				273.609,86 €	273.609,86 €

B. Betriebskostenumlage

	Summe aller Aufwendungen				1.046.979,35 €	
	abzüglich					
	Abschreibungen				-243.478,42 €	
	Zinsaufwand				-30.131,44 €	
	Sonstige Erträge				-27.631,51 €	
	Umsatzerlöse				-23.340,73 €	
	Anlagenabgänge				0,00 €	
	Akivierte Eigenleistungen				0,00 €	
	Summe Betriebskostenumlage				722.397,25 €	722.397,25 €

	Betriebs- und Finanzkostenumlage insgesamt (netto)					996.007,11 €
	abzüglich erhobener Vorausleistungen (netto)					-997.000,00 €
	Unterschiedsbetrag, netto (- Rückzahlung / + Nachforderung)					-992,89 €
	Unterschiedsbetrag, brutto (- Rückzahlung / + Nachforderung)					
	unter Berücksichtigung der Umsatzsteuersatzänderung von 7% auf 5%					-20.982,54 €

Aufteilung der Umlagen auf die Verbandsgemeinden

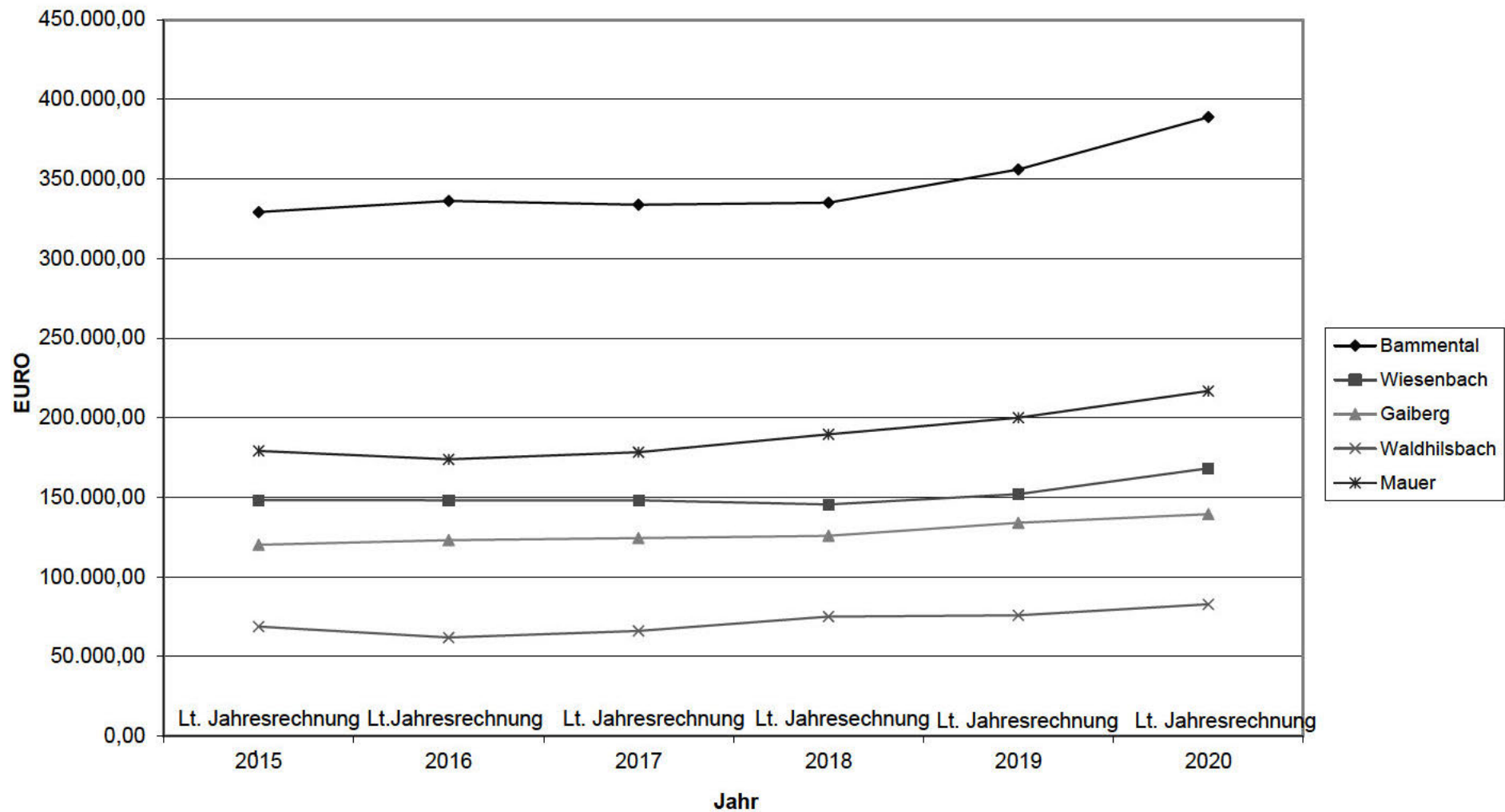
Zu deckender Aufwand	A. Finanzkostenumlage	273.609,86 €
	B. Betriebskostenumlage	722.397,25 €
	Summe	996.007,11 €

Wasserabgabe an Verbandsgemeinden insgesamt (in m³)	887.221
--	----------------

Umlagen (€/m³)	A. Finanzkostenumlage	0,308389747
	B. Betriebskostenumlage	0,814224697
	Summe	1,122614444

Bezeichnung	Verbandsgemeinden					Summe
	Bammental	Wiesenbach	Gaiberg	Mauer	Waldhilsbach	
Wasserbezug in m³	346.334	149.836	124.193	193.081	73.777	887.221
Finanzkostenumlage						
Umlage-Soll (netto)	106.805,85 €	46.207,89 €	38.299,85 €	59.544,20 €	22.752,07 €	273.609,86 €
MWSt. (5 %)	5.340,29 €	2.310,39 €	1.914,99 €	2.977,21 €	1.137,60 €	13.680,48 €
Umlage-Soll (brutto)	112.146,14 €	48.518,28 €	40.214,84 €	62.521,41 €	23.889,67 €	287.290,34 €
Betriebskostenumlage						
Umlage-Soll (netto)	281.993,70 €	122.000,16 €	101.121,01 €	157.211,32 €	60.071,06 €	722.397,25 €
MWSt. (5 %)	14.099,69 €	6.100,01 €	5.056,05 €	7.860,57 €	3.003,55 €	36.119,87 €
Umlage-Soll (brutto)	296.093,39 €	128.100,17 €	106.177,06 €	165.071,89 €	63.074,61 €	758.517,12 €
Umlage insgesamt (netto)	388.799,55 €	168.208,05 €	139.420,86 €	216.755,52 €	82.823,13 €	996.007,11 €
Umlage insgesamt (brutto)	408.239,53 €	176.618,45 €	146.391,90 €	227.593,30 €	86.964,28 €	1.045.807,46 €
geleistete Anzahlungen						
Anzahlung (netto)	-385.000,00 €	-168.000,00 €	-144.000,00 €	-216.000,00 €	-84.000,00 €	-997.000,00 €
MWSt. (7 %)	-26.950,00 €	-11.760,00 €	-10.080,00 €	-15.120,00 €	-5.880,00 €	-69.790,00 €
Anzahlung (brutto)	-411.950,00 €	-179.760,00 €	-154.080,00 €	-231.120,00 €	-89.880,00 €	-1.066.790,00 €
Umlageerstattung (-) / Umlagenachzahlung (+)	-3.710,47 €	-3.141,55 €	-7.688,10 €	-3.526,70 €	-2.915,72 €	-20.982,54 €

Entwicklung der Betriebs- und Finanzkostenumlage



Feststellung des Jahresabschlusses 2020 des Zweckverbandes Gruppenwasserversorgung „Unteres Elsenzthal“, Sitz Bammental

Gemäß § 16 Abs. 3 des Eigenbetriebsgesetzes und § 12 der Eigenbetriebsverordnung hat die Verbandsversammlung des Zweckverbandes Gruppenwasserversorgung „Unteres Elsenzthal“ den Jahresabschluss für das Wirtschaftsjahr 2020 in der Verbandsversammlung vom 07.12.2021 festgestellt.

1. Feststellung des Jahresabschlusses 2020

1.1	Bilanzsumme	4.597.432,67 €
1.1.1	davon entfallen aus der Aktivseite auf	
	a) das Anlagevermögen	3.812.197,79 €
	b) das Umlaufvermögen	785.234,88 €
	c) die aktive Rechnungsabgrenzung	0,00 €
1.1.2	davon entfallen aus der Passivseite auf	
	a) das Eigenkapital	3.072.642,04 €
	b) die empfangenen Ertragszuschüsse	0,00 €
	c) die Rückstellungen	10.550,00 €
	d) die Verbindlichkeiten	1.514.240,63 €
1.2	Jahresgewinn/ Jahresverlust	0,00 €
1.2.1	Summe der Erträge	1.046.979,35 €
1.2.2	Summe der Aufwendungen	1.046.979,35 €

2. Behandlung des Jahresgewinnes/ Jahresverlustes

bei einem Jahresgewinn

a) zur Tilgung des Verlustvortrages	0,00 €
b) zur Einstellung in Rücklagen	0,00 €
c) zur Abführung an den Haushalt der Gemeinde	0,00 €
d) auf neue Rechnung vorzutragen	0,00 €

bei einem Jahresverlust

a) zu tilgen aus dem Gewinnvortrag	0,00 €
b) aus dem Haushalt der Gemeinde auszugleichen	0,00 €
c) auf neue Rechnung vorzutragen	0,00 €

- Der Deckungsmittelüberhang im langfristigen Bereich beläuft sich zum 31.12.2020 auf einen Betrag von 535.700,00 €
- Die ermittelten Umlageüberzahlungen bzw. Nachforderungen werden den Verbandsgemeinden entsprechend der im Jahresabschluss enthaltenen Aufteilung erstattet oder nachgefordert.
- Die Entlastung der Betriebsleitung nach § 16 Abs. 3 Ziffer 3 Eigenbetriebsgesetz (EigBG) wird erteilt.

Zweckverband Gruppenwasserversorgung "Unteres Elsenzthal"

Deckungsmittelberechnung anhand der Bilanzzahlen zum 31.12.2020

Im langfristigen Finanzierungsbereich ergibt sich zum 31.12.2020 folgendes Bild:

1. Langfristige Anlagen

Immaterielle Werte	142.601,73 €
Sachanlagen	3.373.246,06 €
Finanzanlagen/Beteiligungen	296.350,00 €
Summe	3.812.197,79 €

2. Langfristige Finanzierungsmittel

Allgemeine Rücklage	1.252.665,11 €
Kapitalzuschüsse	0,00 €
Einlagen der Gemeinden	1.819.976,93 €
Ertragszuschüsse	0,00 €
Darlehen	1.275.256,29 €
Summe	4.347.898,33 €

3. Gegenüberstellung

Langfristige gebundene Anlagegüter	3.812.197,79 €
Langfristige Finanzierungsmittel	4.347.898,33 €
Deckungsmittelüberhang (+) / Deckungsmittellücke (-)	535.700,54 €

Deckungsmittelprobe:

1. AKTIVA

Kassenbestand	679.977,01 €
Festgeldanlagen	0,00 €
Vorräte	46.223,24 €
Forderungen aus Lieferungen und Leistungen	0,00 €
Forderungen an Verbandsgemeinden	0,00 €
Sonstige Vermögensgegenstände	59.034,63 €
Aktive Rechnungsabgrenzung	0,00 €
Summe	785.234,88 €

2. PASSIVA

Sonstige Rückstellungen	10.550,00 €
Verbindlichkeiten aus Lieferungen und Leistungen	116.181,44 €
Verbindlichkeiten gegenüber Verbandsgemeinden	112.604,28 €
Sonstige Verbindlichkeiten	8.106,41 €
Zinsabgrenzung	2.092,21 €
Kassenvorgriff	0,00 €
Summe	249.534,34 €

3. Gegenüberstellung

Vermögensseite (AKTIVA)	785.234,88 €
Schuldenseite (PASSIVA)	249.534,34 €
ergibt wieder	
Deckungsmittelüberhang (+) / Deckungsmittellücke (-)	535.700,54 €

BESCHEINIGUNG

Wir haben auftragsgemäß den vorstehenden Jahresabschluss bestehend aus Bilanz, Gewinn- und Verlustrechnung sowie Anhang des Zweckverbands Gruppenwasserversorgung „Unteres Elsenztal“ für das Wirtschaftsjahr vom 01.01.2020 bis 31.12.2020 unter Beachtung der eigenbetriebsrechtlichen Vorschriften erstellt. Grundlage für die Erstellung waren die uns vorgelegten Belege, Bücher und Bestandsnachweise, die wir auftragsgemäß nicht geprüft haben, sowie die uns erteilten Auskünfte. Die Buchführung sowie die Aufstellung des Inventars und des Jahresabschlusses nach den eigenbetriebsrechtlichen Vorschriften liegen in der Verantwortung der gesetzlichen Vertreter des Zweckverbands.

Wir haben unseren Auftrag unter Beachtung der Verlautbarung der Bundessteuerberaterkammer zu den Grundsätzen für die Erstellung von Jahresabschlüssen durchgeführt. Dieser umfasst die Entwicklung der Bilanz und der Gewinn- und Verlustrechnung sowie des Anhangs auf Grundlage der Buchführung und des Inventars sowie der Vorgaben zu den anzuwendenden Bilanzierungs- und Bewertungsmethoden.

Herrenberg, 20.04.2021

KOBERA GmbH
Steuerberatungsgesellschaft



Kamps
Dipl.-Betriebsw. (FH)
Steuerberater



ppa. Junghans
Dipl.-Betriebsw. (FH)
Steuerberater

Anlagenübersicht

Schalteinrichtung:

Der Verband hat eine Schaltwarte. Alle Hochbehälter (außer Waldhilsbach) und Brunnen sind über eigene Steuerkabel angeschlossen. Die Hochbehälter und Brunnen werden von der Schaltwarte über ein Prozessleitsystem gesteuert. Außerdem verfügen sämtliche Gewerke über ein Einbruchmeldesystem.

Wassergewinnung:

	Tiefe	Durchmesser	Höhenlage	Anzahl Pumpen
Brunnen I	27,5 m	800 mm	147,18 ü. NN	2
Brunnen II	44,0 m	800 mm	161,49 ü. NN	2
Brunnen III	32,6 m	600 mm	150,28 ü. NN	1

Wasseraufbereitung:

Brunnen I, II, III: Werden im neuen HB „Krähberg“ über Strahlapparat entsäuert.

Wasserförderung: (Stand 2015)

Pumpendruckleitung BR I, II, III	- neuer HB Krähberg	ca. 2,10 km
Fallleitung HB-Krähberg	- Schaltwarte	ca. 1,45 km
Fallleitung HB-Krähberg	- NZ HB Mauer und HZ-Anschl.Mauer	ca. 1,05 km
NZ HB Mauer	- Ortsnetz	ca. 0,62 km
Schaltwarte	- HB Wiesenbach	ca. 3,15 km
Schaltwarte	- NZ HB Bammental	ca. 3,31 km
Schacht Engelhorn	- HZ I Übergabegebäude	ca. 0,85 km
NZ HB Bammental	- NZ HB Gaiberg	ca. 2,65 km
NZ HB Gaiberg	- HZ HB Gaiberg (mit ON-Leitung)	ca. 1,20 km
Übergabe Hardtgruppe	- NZ HB Gaiberg	ca. 0,88 km
Gaiberg Ortsnetzende	- HB Waldhilsbach	ca. 1,41 km
HB Waldhilsbach	- Ortsnetz	ca. 0,28 km
HZ HB Bammental	- Ortsnetz	ca. 1,80 km
Anschlussleitung Bammental	- HZ II	ca. 1,17 km

21,92 km

(Nicht enthalten sind Leitungen, die noch vom Verband in das Eigentum der Gemeinden übergehen sollen).

1. Übergabebauwerke mit Druckminderer	3
2. Schächte (ohne Ortsnetzschächte)	17
3. Schieber (mit gemeinsamen Leitungen)	110
4. Hydranten (mit gemeinsamen Leitungen)	40
5. Wasserzähler/IDM	51

Pumpwerke

PW I im NZ HB Bammental (zum HB NZ Gaiberg)	3 Pumpen
PW II im NZ HB Bammental (zum HB HZ Bammental)	2 Pumpen
HB NZ Gaiberg (zum HB HZ Gaiberg)	2 Pumpen (Rohrmantelpumpen)
HB Wiesenbach (Druckerhöhung HZ Wiesenbach)	2 Pumpen (Rohrmantelpumpen)

Wasserspeicherung

Hochbehälter	Kammern	Inhalt je Kammer	max.Wsp. ü. NN
Wiesenbach	2	162,0 m ³	188,50 m
NZ Bammental	2	322,0 m ³	184,00 m
HZ Bammental	2	330,0 m ³	233,70 m
NZ Gaiberg	2	200,0 m ³	323,50 m
HZ Gaiberg	2	330,0 m ³	374,20 m
Waldhilsbach	2	295,0 m ³	272,20 m
Mauer	2	200,0 m ³	190,25 m
HB Krähberg	2	750,0 m ³	226,40 m

Speichervolumen gesamt 5.178 m³
(Tagesverbrauch 2019 durchschnittlich: 2.264 m³)

Wasserverteilung obliegt den Gemeinden

Bammental
Wiesenbach
Gaiberg
Mauer

Stadtwerke Neckargemünd GmbH für OT Waldhilsbach (Stadt Neckargemünd)